

ZERTIFIKATE
PERFORMANCE-
UNTERSUCHUNG2011 - 2021 

Eine Renditebetrachtung von Express-Zertifikaten

Inhalt der Untersuchung:

Die vorliegende Betrachtung untersucht die öffentlichen Express-Zertifikate-Emissionen der Raiffeisen Centrobank AG (RCB) und bezweckt die Analyse aller seit dem Jahr 2011 öffentlich emittierten Produkte dieser Gattung im Hinblick auf deren erzielte Rendite im Vergleich zum jeweiligen Basiswert per 27. September 2021. Im Februar 2011 hat die RCB das erste Express-Zertifikat von mittlerweile 91 Zertifikaten ausgegeben, wobei 77 Zertifikate zumindest 180 Tage am Sekundärmarkt handelbar sind oder bereits getilgt wurden. Diese 77 Zertifikate sind Gegenstand der vorliegenden Untersuchung.

Der Begriff „Express-Zertifikat“ umfasst Zertifikate, die es dem Anleger ermöglichen, mit einem Sicherheitsmechanismus in einen Basiswert zu investieren. Express-Zertifikate werden mit einer maximalen Laufzeit begeben, wobei mehrmals während der Laufzeit die Chance auf eine (vorzeitige) Rückzahlung, zu einem vorab festgelegten Betrag (= Auszahlungspreis), gegeben ist. Eine (vorzeitige) Rückzahlung zum Auszahlungspreis erfolgt, wenn der Basiswert am Beobachtungsstichtag auf oder über der festgesetzten Kursschwelle (= Auszahlungslevel) notieren. Liegt der Preis des Basiswerts jedoch unter dem definierten Auszahlungslevel, verlängert sich die Laufzeit um ein weiteres Jahr, der mögliche Auszahlungspreis steigt und während Seitwärtsmarktphasen können solide Renditen erzielt werden. Der Abstand zur Barriere dient als Sicherheitspuffer, welcher den Anlegern einen Teilschutz für ihr eingesetztes Kapital bietet und ausschließlich am Laufzeitende aktiv ist – dies ist ein wesentlicher Unterschied zu anderen Produktkategorien wie beispielsweise Bonus-Zertifikaten.

Eine Variante von Express-Zertifikaten stellen sogenannte Stufen Express-Zertifikate dar, die, aufgrund eines sinkenden Auszahlungslevels, selbst bei bedingt fallenden Basiswertkursen attraktive Erträge ermöglichen. Wie beim klassischen Express-Zertifikat erfolgt die Steigerung des Auszahlungspreises ebenso pro Laufzeitperiode.

Ergebnisse zusammenfassend:

- Express-Zertifikate entwickelten sich auch in **stabilen** bzw. **sogar leicht fallenden Märkten** seit 2011 mit einer **durchschnittlichen Rendite von rund 8 %** (entspricht 6,15 % p.a.) **beachtlich**.
- Bei **96 % der untersuchten Express-Zertifikate** kam es zu einer **vorzeitigen Rückzahlung**. Dabei betrug die **durchschnittliche Laufzeit 1,51 Jahre**.
- Die **Barriere**, welche ausschließlich am Laufzeitende beobachtet wird, **wurde bei keinem der betrachteten Express-Zertifikate**, die mit einem anfänglichen Sicherheitspuffer von zumindest 35 % emittiert wurden, **durchbrochen**.

**ZERTIFIKATE
PERFORMANCE-
UNTERSUCHUNG**2011 - 2021 

Ziel der Untersuchung:

Gegenstand der Untersuchung war es, Express-Zertifikate aus Renditegesichtspunkten zu beleuchten und jedem Zertifikat die Wertentwicklung seines Basiswerts gegenüberzustellen.

Vorgehensweise:

Die vorliegende Studie umfasst alle seit dem Jahr 2011 öffentlich emittierten Express-Zertifikate, welche entweder seit mehr als 180 Tagen am Sekundärmarkt notieren oder bereits getilgt sind.

Hintergrund dieser Einschränkung („180-Tage-Regel“) ist die Tatsache, dass eine Annualisierung von Renditen über kurze Zeiträume zu unerwünschten Extremwerten führen kann. Dadurch könnte das Ergebnis der Studie verzerrt werden. Von den 91 seit Februar 2011 emittierten Express-Zertifikaten fließen unter Beachtung dieser Kriterien 77 Zertifikate in die Studie ein. 47 davon wurden bereits zurückgezahlt, 30 sind derzeit noch aktiv.

Die Renditeberechnung erfolgt anhand folgender Vorgehensweise:


- Sofern das Zertifikat bereits getilgt wurde, wird die Rendite vom Emissionskurs bis zum Tilgungskurs berechnet.
- Notiert das Zertifikat noch am Sekundärmarkt, d.h. die Laufzeit des Zertifikats ist noch nicht beendet, so ergibt sich die Rendite aus der Wertentwicklung vom Emissionskurs bis zum Mittekurs am Berechnungstichtag.
- In der Year-to-Date (YTD) Betrachtung werden ausschließlich Zertifikate berücksichtigt, welche im Jahr 2021 getilgt wurden oder am Berechnungstichtag noch am Sekundärmarkt notieren und deren Emission mehr als 180 Tage in der Vergangenheit liegt.
- In der Year-on-Year (YOY) Betrachtung werden Zertifikate berücksichtigt, die während der letzten 365 Tage am Sekundärmarkt notierten und deren Emission mehr als 180 Tage in der Vergangenheit liegt.
- Als Performance-Vergleich wurde die Entwicklung des jeweiligen Basiswerts herangezogen.
- Alle Renditen sind vor Steuern und etwaigen mit dem Erwerb des Zertifikats verbundenen Kosten berechnet.

ZERTIFIKATE
PERFORMANCE-
UNTERSUCHUNG2011 - 2021 

Ergebnisse im Detail:

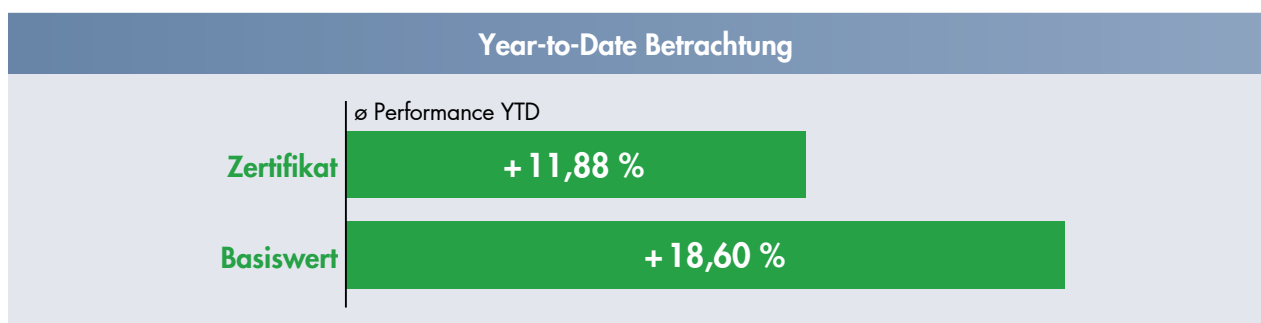
Gesamtbetrachtung Express-Zertifikate seit 2011

Die untersuchten Express-Zertifikate erzielten eine Rendite von durchschnittlich 6,15 % p.a., während die entsprechenden Basiswerte im gleichen Zeitraum durchschnittlich 11,53 % p.a. Rendite erwirtschafteten. Insbesondere für defensive Anleger, die in einem anspruchsvollen Umfeld Investmentgelegenheiten nutzen möchten, ein Direktinvestment jedoch scheuen, stellen Express-Zertifikate, dank der Chance auf eine vorzeitige Rückzahlung in Verbindung mit dem Sicherheitsmechanismus (Barrierebeobachtung nur am Laufzeitende) eine interessante Anlagealternative dar.




Year-to-Date Betrachtung Express-Zertifikate 2021

Im zweiten Teil der vorliegenden Studie wurden alle mit Ultimo 2020 noch nicht getilgten Express-Zertifikate per 27. September 2021 einer Year-to-Date Analyse unterzogen. Auch hier kam wieder die 180-Tage-Regel zur Anwendung. Von den 47 betrachteten Zertifikaten weisen aktuell 43 eine positive Wertentwicklung seit Jahresauftakt auf. Im Durchschnitt erzielten die untersuchten Produkte in diesem Jahr eine Rendite von 11,88 %.



ZERTIFIKATE
PERFORMANCE-
UNTERSUCHUNG2011 - 2021 **Year-on-Year Betrachtung Express-Zertifikate**

In diesem Teil der vorliegenden Studie wurden alle Zertifikate berücksichtigt, die während der letzten 365 Tage am Sekundärmarkt handelbar waren. Abermals wurde die 180-Tage-Regel angewandt. Der Mittelwert der erzielten Renditen über die letzten 365 Tage liegt unter den 39 betrachteten Zertifikate bei 39,99 %, während die entsprechenden Basiswerte im gleichen Zeitraum durchschnittlich 46,82 % Rendite erwirtschafteten. Von den 39 betrachteten Zertifikaten weisen aktuell 38 eine positive Wertentwicklung im Jahresvergleich auf.

**Die vorliegende Studie zeigt also:**

- Selbst wenn die Wertentwicklung im Basiswert stagniert oder gar dessen Performance nachgibt, können mit (Stufen) Express-Zertifikaten **solide Renditen bei gleichzeitiger Teilabsicherung** des investierten Kapitals erzielt werden.
- Für Anleger kann das Express-Zertifikat mit der **Chance auf eine vorzeitige Rückzahlung** auch in einem anspruchsvollen Umfeld eine **geeignete Anlagealternative zum Direktinvestment** darstellen.

Gesamtbetrachtung: Alle Express-Zertifikate seit 2011 Zertifikate vs. Basiswert

Nach der ersten Emission eines Express-Zertifikats im Februar 2011 – ein Stufen Express-Zertifikat auf den EURO STOXX 50® Index – folgten ab 2013 vereinzelte, ab 2016 regelmäßige Emissionen von klassischen sowie Stufen-Express-Zertifikaten. Der Rückblick lässt erkennen, dass mit diesen Produkten bereits bei unveränderten Basiswertkursen ein positiver Ertrag erzielt werden kann. Die Alternative zum Direktinvestment eignet sich durch ihr leicht verständliches Auszahlungsprofil sowie der Chance auf Rückzahlung mit attraktiven Renditen, vor Ablauf der maximalen Laufzeit, für risikobewusste Anleger, die, von leicht steigenden bzw. gleichbleibenden Kursen im Basiswert ausgehen.

ISIN	Name	Emissionstermin	vorzeitiger Rückzahlungstermin / reguläres Laufzeitende**	Performance Zertifikat p.a.*	Performance Basiswert p.a.	Abstand zur Barriere
AT0000A0NCC5	Stufen Express-Zertifikat	21.02.2011	21.02.2014	7,00%	0,53%	getilgt
AT0000A10R18	Europa Express	02.08.2013	31.07.2014	7,00%	13,07%	getilgt
AT0000A11B07	Europa Express 2	27.09.2013	25.09.2014	7,00%	11,58%	getilgt
AT0000A192E9	Dividendenaktien Express	29.08.2014	29.08.2016	6,30%	2,92%	getilgt
AT0000A1DVG5	Europa Express 3	07.05.2015	08.05.2017	5,83%	0,40%	getilgt
AT0000A1ER33	Europa Express 4	03.07.2015	03.07.2017	5,59%	1,04%	getilgt
AT0000A1G346	Dividendenaktien Express 2	25.09.2015	26.09.2016	6,50%	11,69%	getilgt
AT0000A1JF40	Deutschland Dividendenaktien Express	23.02.2016	27.02.2017	7,00%	23,96%	getilgt
AT0000A1KTK6	Europa Express 5	03.05.2016	03.05.2017	7,00%	17,59%	getilgt
AT0000A1L8S5	voestalpine Express	22.06.2016	22.06.2017	12,00%	24,32%	getilgt
AT0000A1IX44	Daimler Express	11.08.2016	11.08.2021	9,51%	3,94%	getilgt
AT0000A1IX36	Europa Express 6	11.08.2016	11.08.2017	6,25%	16,57%	getilgt
AT0000A1NA72	BMW Express	15.09.2016	15.09.2017	10,00%	11,38%	getilgt
AT0000A1NB22	Europa Dividendenaktien Express	23.09.2016	22.09.2017	6,50%	15,65%	getilgt
AT0000A1NR24	Allianz Stufen-Express	18.10.2016	18.10.2017	6,50%	42,15%	getilgt
AT0000A1P123	Öl & Gas Index Express	11.11.2016	13.11.2017	10,00%	15,13%	getilgt
AT0000A1PLF2	Siemens Express	16.12.2016	18.12.2017	8,50%	0,17%	getilgt
AT0000A1Q071	Banken Express	13.01.2017	15.01.2018	12,50%	17,58%	getilgt
AT0000A1QEE8	voestalpine Express 2	15.02.2017	14.02.2018	10,00%	12,74%	getilgt
AT0000A1TV22	Öl & Gas Index Express 2	15.03.2017	15.03.2019	8,81%	4,84%	getilgt
AT0000A1UEB6	Anheuser-Busch Express	21.04.2017	22.04.2022	-10,80%	-14,45%	-20,00%
AT0000A1VG84	Europa Express 7	12.05.2017	12.05.2021	5,53%	2,73%	getilgt
AT0000A1W4S1	Royal Dutch Shell Express	22.06.2017	23.06.2018	5,25%	23,39%	getilgt
AT0000A1WCZ5	voestalpine Express 3	21.07.2017	21.07.2021	4,66%	-4,98%	getilgt
AT0000A1X937	Europa Dividendenaktien Express 2	01.09.2017	01.09.2022	1,14%	-1,88%	40,57%
AT0000A1XLK6	Europa Dividendenaktien Express 3	16.10.2017	17.10.2022	-0,12%	-2,99%	37,98%

Fortsetzung auf der nächsten Seite.

*Berechnung auf Basis des Mitte- bzw. Tilgungskurses

**Wurde das Express-Zertifikat bereits (vorzeitig) getilgt, wird der tatsächliche Zeitpunkt der Rückzahlung angeführt, ansonsten das reguläre Laufzeitende.

Bitte beachten Sie, dass die Wertentwicklung der Vergangenheit keine verlässlichen Rückschlüsse auf die zukünftige Wertentwicklung zulässt.

Bitte beachten Sie die Rechts- / Risikohinweise am Ende dieser Werbemittelteilung.

Gesamtbetrachtung: Alle Express-Zertifikate seit 2011 Zertifikate vs. Basiswert

Fortsetzung:

ISIN	Name	Emissionstermin	vorzeitiger Rückzahlungstermin / reguläres Laufzeitende**	Performance Zertifikat p.a.*	Performance Basiswert p.a.	Abstand zur Barriere
AT0000A1Y950	BMW Express 2	02.11.2017	03.11.2022	4,57%	-1,43%	36,51%
AT0000A1YSL7	Öl & Gas Index Express 3	30.11.2017	30.11.2018	6,00%	1,87%	getilgt
AT0000A1Z9A5	Banken Express 2	20.02.2018	21.02.2023	-2,95%	-7,53%	27,06%
AT0000A202B2	voestalpine Express 4	15.03.2018	16.03.2023	-3,71%	-8,54%	19,07%
AT0000A208Z8	Total Express	12.04.2018	15.04.2019	11,00%	3,31%	getilgt
AT0000A20ED9	Deutsche Telekom Express	14.05.2018	15.05.2019	5,00%	4,96%	getilgt
AT0000A219R2	Banken Express 3	22.06.2018	22.06.2023	0,27%	-2,94%	39,36%
AT0000A21PC5	Royal Dutch Shell Express 2	24.07.2018	25.07.2023	-9,24%	-13,37%	5,24%
AT0000A22EU9	Porsche Express	28.08.2018	26.08.2019	9,11%	2,44%	getilgt
AT0000A22PC3	Öl & Gas Index Express 4	26.09.2018	27.09.2023	-3,84%	-8,72%	22,37%
AT0000A23GB2	AXA Express	17.10.2018	18.10.2019	6,50%	6,55%	getilgt
AT0000A23S38	Erste Group Express	14.11.2018	15.11.2023	5,91%	2,09%	43,47%
AT0000A24PP1	OMV Express	19.12.2018	20.12.2019	8,50%	25,99%	getilgt
AT0000A25699	Deutsche Post Express	11.01.2019	14.01.2020	10,00%	38,38%	getilgt
AT0000A25PG7	voestalpine Express 5	18.02.2019	19.02.2021	7,24%	10,08%	getilgt
AT0000A25PH5	voestalpine Express 6	25.02.2019	26.02.2021	12,69%	8,96%	getilgt
AT0000A269S5	USD 5,3% Apple Express	11.03.2019	12.03.2020	5,30%	56,47%	getilgt
AT0000A26F48	Österreich Express	27.03.2019	30.03.2021	5,83%	1,08%	getilgt
AT0000A26W39	Öl & Gas Index Express 5	15.04.2019	16.04.2024	-3,93%	-8,68%	24,96%
AT0000A27FN0	Österreich Express 2	08.05.2019	11.05.2021	6,07%	3,39%	getilgt
AT0000A27ZL2	Total Express 2	23.05.2019	24.05.2024	-1,53%	-7,11%	34,57%
AT0000A285L6	Daimler Express 2	07.06.2019	08.06.2021	6,77%	30,08%	getilgt
AT0000A287J6	Deutsche Telekom Express 2	25.06.2019	28.06.2021	8,63%	7,59%	getilgt
AT0000A28HZ8	AXA Express 2	23.07.2019	24.07.2024	8,19%	0,90%	41,17%
AT0000A292F4	Andritz Express	23.08.2019	24.08.2021	12,25%	20,04%	getilgt
AT0000A29964	Porsche Express 2	25.09.2019	28.09.2021	8,73%	19,58%	getilgt
AT0000A2ADX2	Europa Nachhaltigkeits Express	18.10.2019	18.10.2024	-4,56%	-9,31%	27,42%
AT0000A2AX46	AXA Express 3	18.11.2019	19.11.2024	6,50%	-2,84%	36,68%
AT0000A2AZ28	voestalpine Express 8	27.11.2019	30.11.2020	13,00%	9,85%	getilgt
AT0000A2AZ69	voestalpine Express 7	29.11.2019	30.11.2020	7,00%	11,13%	getilgt
AT0000A2BKR7	BMW Express 3	23.12.2019	27.12.2024	7,64%	6,34%	46,20%
AT0000A2C0L7	OMV Express 2	23.01.2020	24.01.2025	7,84%	6,16%	45,74%
AT0000A2CDZ3	Deutsche Post Express 2	11.02.2020	12.02.2021	8,00%	30,30%	getilgt
AT0000A2CQJ9	Allianz Express	09.03.2020	10.03.2021	8,00%	9,95%	getilgt

Fortsetzung auf der nächsten Seite.

*Berechnung auf Basis des Mitte- bzw. Tilgungskurses

**Wurde das Express-Zertifikat bereits (vorzeitig) getilgt, wird der tatsächliche Zeitpunkt der Rückzahlung angeführt, ansonsten das reguläre Laufzeitende.

Bitte beachten Sie, dass die Wertentwicklung der Vergangenheit keine verlässlichen Rückschlüsse auf die zukünftige Wertentwicklung zulässt.

Bitte beachten Sie die Rechts-/ Risikohinweise am Ende dieser Werbemitteilung.

Gesamtbetrachtung: Alle Express-Zertifikate seit 2011 Zertifikate vs. Basiswert

Fortsetzung:

ISIN	Name	Emissionstermin	vorzeitiger Rückzahlungstermin / reguläres Laufzeitende**	Performance Zertifikat p.a.*	Performance Basiswert p.a.	Abstand zur Barriere
AT0000A2D8H7	SAP Express	08.04.2020	09.04.2025	6,10%	11,27%	48,74%
AT0000A2GH24	Health Care Express	18.06.2020	20.06.2025	5,64%	4,45%	43,25%
AT0000A2HAM6	Raiffeisen Bank International Express	20.07.2020	21.07.2021	11,00%	10,94%	getilgt
AT0000A2HAQ7	USD Netflix Express	20.07.2020	21.07.2021	12,00%	4,88%	getilgt
AT0000A2HQL4	OMV Express 3	19.08.2020	20.08.2021	10,00%	67,13%	getilgt
AT0000A2HQM2	USD Barrick Gold Express	19.08.2020	20.08.2025	-17,69%	-37,13%	-0,41%
AT0000A2HVJ8	Deutschland Nachhaltigkeits Express	16.09.2020	17.09.2021	5,25%	17,07%	getilgt
AT0000A2JAA7	Deutschland Nachhaltigkeits Express II	21.10.2020	22.10.2025	5,12%	20,74%	49,71%
AT0000A2LPV7	voestalpine Express 9	28.12.2020	29.12.2025	5,44%	14,74%	45,97%
AT0000A2MBK8	OMV Express 4	28.12.2020	29.12.2025	16,87%	85,13%	62,47%
AT0000A2MMP4	Royal Dutch Shell Express 3	17.02.2021	18.02.2026	16,98%	23,43%	47,24%
AT0000A2MMK5	USD Pfizer Express	17.02.2021	18.02.2026	14,77%	55,33%	54,15%
AT0000A2NY73	Deutsche Post Express 3	17.03.2021	18.03.2026	15,24%	48,21%	51,37%
AT0000A2NY81	OMV Express 5	22.03.2021	24.03.2026	20,55%	39,24%	49,59%
AT0000A2NY57	voestalpine Express 10	22.03.2021	24.03.2026	-5,99%	-12,26%	30,37%
AT0000A2NY65	Andritz Express 2	22.03.2021	24.03.2026	15,57%	59,39%	53,05%
AT0000A2QDK5	Allianz Express 3	09.04.2021	10.04.2026	-5,51%	-21,12%	32,90%
Durchschnitt				6,15%	11,53%	35,89%

*Berechnung auf Basis des Mitte- bzw. Tilgungskurses

**Wurde das Express-Zertifikat bereits (vorzeitig) getilgt, wird der tatsächliche Zeitpunkt der Rückzahlung angeführt, ansonsten das reguläre Laufzeitende.

Bitte beachten Sie, dass die Wertentwicklung der Vergangenheit keine verlässlichen Rückschlüsse auf die zukünftige Wertentwicklung zulässt.

Bitte beachten Sie die Rechts- / Risikohinweise am Ende dieser Werbemitteilung.

Year-to-Date Betrachtung: Zertifikate vs. Basiswert

In den ersten drei Quartalen dieses Jahres konnten mit Express-Zertifikaten rasch Renditen erzielt werden – bis zum Stichtag beträgt die durchschnittliche Performance der 47 untersuchten Zertifikate im Jahr 2021 11,88 %. Vor dem Hintergrund, dass die zugrundeliegenden Basiswerte durchschnittliche Kursgewinne von 18,60 % aufweisen, kann abgeleitet werden, dass mit Express-Zertifikaten trotz Sicherheitspuffer und vorab definierten Auszahlungspreisen aktienmarktähnliche Erträge erzielt werden können.

ISIN	Name	Emissionsstermin	vorzeitiger Rückzahlungstermin / reguläres Laufzeitende**	Performance Zertifikat p.a.*	Performance Basiswert p.a.	Performance Zertifikat YTD 2021*	Performance Basiswert YTD 2021	Abstand zur Barriere
AT0000A1IX44	Daimler Express	11.08.2016	11.08.2021	9,51%	3,94%	35,98%	29,05%	getilgt
AT0000A1UEB6	Anheuser-Busch Express	21.04.2017	22.04.2022	-10,80%	-14,45%	-16,95%	-12,73%	-20,00%
AT0000A1VG84	Europa Express 7	12.05.2017	12.05.2021	5,53%	2,73%	9,58%	12,65%	getilgt
AT0000A1WCZ5	voestalpine Express 3	21.07.2017	21.07.2021	4,66%	-4,98%	21,38%	16,18%	getilgt
AT0000A1X937	Europa Dividendenaktien Express 2	01.09.2017	01.09.2022	1,14%	-1,88%	13,23%	16,10%	40,57%
AT0000A1XLK6	Europa Dividendenaktien Express 3	16.10.2017	17.10.2022	-0,12%	-2,99%	8,69%	16,10%	37,98%
AT0000A1Y950	BMW Express 2	02.11.2017	03.11.2022	4,57%	-1,43%	11,61%	14,48%	36,51%
AT0000A1Z9A5	Banken Express 2	20.02.2018	21.02.2023	-2,95%	-7,53%	31,29%	35,97%	27,06%
AT0000A202B2	voestalpine Express 4	15.03.2018	16.03.2023	-3,71%	-8,54%	11,04%	11,19%	19,07%
AT0000A219R2	Banken Express 3	22.06.2018	22.06.2023	0,27%	-2,94%	28,84%	35,97%	39,36%
AT0000A21PC5	Royal Dutch Shell Express 2	24.07.2018	25.07.2023	-9,24%	-13,37%	28,56%	27,97%	5,24%
AT0000A22PC3	Öl & Gas Index Express 4	26.09.2018	27.09.2023	-3,84%	-8,72%	14,69%	15,70%	22,37%
AT0000A23S38	Erste Group Express	14.11.2018	15.11.2023	5,91%	2,09%	32,29%	54,13%	43,47%
AT0000A25PG7	voestalpine Express 5	18.02.2019	19.02.2021	7,24%	10,08%	1,47%	7,71%	getilgt
AT0000A25PH5	voestalpine Express 6	25.02.2019	26.02.2021	12,69%	8,96%	4,41%	12,94%	getilgt
AT0000A26F48	Österreich Express	27.03.2019	30.03.2021	5,83%	1,08%	10,90%	13,13%	getilgt
AT0000A26V39	Öl & Gas Index Express 5	15.04.2019	16.04.2024	-3,93%	-8,68%	18,05%	15,70%	24,96%
AT0000A27FN0	Österreich Express 2	08.05.2019	11.05.2021	6,07%	3,39%	15,78%	19,80%	getilgt
AT0000A27ZL2	Total Express 2	23.05.2019	24.05.2024	-1,53%	-7,11%	22,35%	15,50%	34,57%
AT0000A285L6	Daimler Express 2	07.06.2019	08.06.2021	6,77%	30,08%	2,49%	37,64%	getilgt
AT0000A287J6	Deutsche Telekom Express 2	25.06.2019	28.06.2021	8,63%	7,59%	13,92%	18,61%	getilgt
AT0000A28HZ8	AXA Express 2	23.07.2019	24.07.2024	8,19%	0,90%	34,71%	21,41%	41,17%
AT0000A292F4	Andritz Express	23.08.2019	24.08.2021	12,25%	20,04%	8,79%	26,89%	getilgt
AT0000A29964	Porsche Express 2	25.09.2019	28.09.2021	8,73%	19,58%	13,59%	51,49%	getilgt
AT0000A2ADX2	Europa Nachhaltigkeits Express	18.10.2019	18.10.2024	-4,56%	-9,31%	10,45%	7,60%	27,42%
AT0000A2AX46	AXA Express 3	18.11.2019	19.11.2024	6,50%	-2,84%	19,86%	21,41%	36,68%
AT0000A2BKR7	BMW Express 3	23.12.2019	27.12.2024	7,64%	6,34%	21,06%	14,48%	46,20%
AT0000A2COL7	OMV Express 2	23.01.2020	24.01.2025	7,84%	6,16%	45,58%	59,27%	45,74%
AT0000A2CDZ3	Deutsche Post Express 2	11.02.2020	12.02.2021	8,00%	30,30%	0,27%	2,95%	getilgt
AT0000A2CQJ9	Allianz Express	09.03.2020	10.03.2021	8,00%	9,95%	1,04%	7,25%	getilgt
AT0000A2D8H7	SAP Express	08.04.2020	09.04.2025	6,10%	11,27%	8,65%	12,31%	48,74%
AT0000A2GH24	Health Care Express	18.06.2020	20.06.2025	5,64%	4,45%	9,70%	13,13%	43,25%
AT0000A2HAM6	Raiffeisen Bank International Express	20.07.2020	21.07.2021	11,00%	10,94%	9,79%	8,21%	getilgt
AT0000A2HAQ7	USD Netflix Express	20.07.2020	21.07.2021	12,00%	4,88%	6,70%	4,78%	getilgt
AT0000A2HQL4	OMV Express 3	19.08.2020	20.08.2021	10,00%	67,13%	3,88%	42,09%	getilgt
AT0000A2HQM2	USD Barrick Gold Express	19.08.2020	20.08.2025	-17,69%	-37,13%	-13,50%	-22,76%	-0,41%
AT0000A2HVJ8	Deutschland Nachhaltigkeits Express	16.09.2020	17.09.2021	5,25%	17,07%	3,68%	11,13%	getilgt
AT0000A2JAA7	Deutschland Nachhaltigkeits Express II	21.10.2020	22.10.2025	5,12%	20,74%	1,33%	10,71%	49,71%
AT0000A2LPV7	voestalpine Express 9	28.12.2020	29.12.2025	5,44%	14,74%	3,21%	11,19%	45,97%

Fortsetzung auf der nächsten Seite.

*Berechnung auf Basis des Mitte- bzw. Tilgungskurses

**Wurde das Express-Zertifikat bereits (vorzeitig) getilgt, wird der tatsächliche Zeitpunkt der Rückzahlung angeführt, ansonsten das reguläre Laufzeitende.

Bitte beachten Sie, dass die Wertentwicklung der Vergangenheit keine verlässlichen Rückschlüsse auf die zukünftige Wertentwicklung zulässt.

Bitte beachten Sie die Rechts- / Risikohinweise am Ende dieser Werbemitteilung.

Year-to-Date Betrachtung: Zertifikate vs. Basiswert

Fortsetzung:

ISIN	Name	Emissionstermin	vorzeitiger Rückzahlungstermin / reguläres Laufzeitende**	Performance Zertifikat p.a.*	Performance Basiswert p.a.	Performance Zertifikat YTD 2021*	Performance Basiswert YTD 2021	Abstand zur Barriere
AT0000A2MBK8	OMV Express 4	28.12.2020	29.12.2025	16,87%	85,13%	11,14%	59,27%	62,47%
AT0000A2MMP4	Royal Dutch Shell Express 3	17.02.2021	18.02.2026	16,98%	23,43%	10,01%	13,72%	47,24%
AT0000A2MMK5	USD Pfizer Express	17.02.2021	18.02.2026	14,77%	55,33%	8,74%	30,87%	54,15%
AT0000A2NY73	Deutsche Post Express 3	17.03.2021	18.03.2026	15,24%	48,21%	7,83%	23,39%	51,37%
AT0000A2NY81	OMV Express 5	22.03.2021	24.03.2026	20,55%	39,24%	10,16%	19,02%	49,59%
AT0000A2NY57	voestalpine Express 10	22.03.2021	24.03.2026	-5,99%	-12,26%	-3,15%	-6,65%	30,37%
AT0000A2NY65	Andritz Express 2	22.03.2021	24.03.2026	15,57%	59,39%	7,78%	27,79%	53,05%
AT0000A2QDK5	Allianz Express 3	09.04.2021	10.04.2026	-5,51%	-21,12%	-2,62%	-10,57%	32,90%
Durchschnitt				5,03%	9,78%	11,88%	18,60%	35,89%

*Berechnung auf Basis des Mitte- bzw. Tilgungskurses

**Wurde das Express-Zertifikat bereits (vorzeitig) getilgt, wird der tatsächliche Zeitpunkt der Rückzahlung angeführt, ansonsten das reguläre Laufzeitende.

Bitte beachten Sie, dass die Wertentwicklung der Vergangenheit keine verlässlichen Rückschlüsse auf die zukünftige Wertentwicklung zulässt.

Bitte beachten Sie die Rechts- / Risikohinweise am Ende dieser Werbemitteilung.



**Raiffeisen
CENTROBANK**

Year-on-Year Betrachtung: Zertifikate vs. Basiswert

Über die letzten 365 Tage beträgt der Mittelwert der Performance der 39 analysierten Zertifikate 39,99 %, während die Basiswerte, bei denen es sich mehrheitlich um Aktienezertifikate handelt, eine Performance von $\bar{\varnothing}$ 46,82 % aufweisen. Dies zeigt deutlich den Mehrwert der Chance auf attraktive Erträge in Verbindung mit der Möglichkeit einer vorzeitigen Tilgung auf: Bei reduziertem Risiko konnten, bis auf ein Produkt, alle betrachteten Express-Zertifikate einen im Durchschnitt beeindruckenden Ertrag erzielen.

ISIN	Name	Emissionstermin	vorzelliger Rückzahlungstermin / reguläres Laufzeitende **	Performance Zertifikat p.a.*	Performance Basiswert p.a.	Performance Zertifikat YoY*	Performance Basiswert YoY	Abstand zur Barriere
AT0000A1LX44	Daimler Express	11.08.2016	11.08.2021	9,51%	3,94%	68,63%	68,79%	getilgt
AT0000A1UEB6	Anheuser-Busch Express	21.04.2017	22.04.2022	-10,80%	-14,45%	20,04%	12,41%	-20,00%
AT0000A1VG84	Europa Express 7	12.05.2017	12.05.2021	5,53%	2,73%	22,57%	28,25%	getilgt
AT0000A1W CZ5	voestalpine Express 3	21.07.2017	21.07.2021	4,66%	-4,98%	85,41%	57,16%	getilgt
AT0000A1X937	Europa Dividendenaktien Express 2	01.09.2017	01.09.2022	1,14%	-1,88%	29,07%	40,32%	40,57%
AT0000A1XK6	Europa Dividendenaktien Express 3	16.10.2017	17.10.2022	-0,12%	-2,99%	26,24%	40,32%	37,98%
AT0000A1Y950	BMW Express 2	02.11.2017	03.11.2022	4,57%	-1,43%	29,15%	40,01%	36,51%
AT0000A1Z9A5	Banken Express 2	20.02.2018	21.02.2023	-2,95%	-7,53%	104,19%	90,45%	27,06%
AT0000A202B2	voestalpine Express 4	15.03.2018	16.03.2023	-3,71%	-8,54%	58,26%	50,42%	19,07%
AT0000A219R2	Banken Express 3	22.06.2018	22.06.2023	0,27%	-2,94%	85,34%	90,45%	39,36%
AT0000A21PC5	Royal Dutch Shell Express 2	24.07.2018	25.07.2023	-9,24%	-13,37%	83,42%	69,48%	5,24%
AT0000A22PC3	Öl & Gas Index Express 4	26.09.2018	27.09.2023	-3,84%	-8,72%	50,50%	47,92%	22,37%
AT0000A23S38	Erste Group Express	14.11.2018	15.11.2023	5,91%	2,09%	98,03%	118,41%	43,47%
AT0000A25PG7	voestalpine Express 5	18.02.2019	19.02.2021	7,24%	10,08%	10,63%	45,71%	getilgt
AT0000A25PH5	voestalpine Express 6	25.02.2019	26.02.2021	12,69%	8,96%	32,79%	52,77%	getilgt
AT0000A26F48	Österreich Express	27.03.2019	30.03.2021	5,83%	1,08%	47,21%	51,01%	getilgt
AT0000A26W39	Öl & Gas Index Express 5	15.04.2019	16.04.2024	-3,93%	-8,68%	58,17%	47,92%	24,96%
AT0000A27FNO	Österreich Express 2	08.05.2019	11.05.2021	6,07%	3,39%	56,01%	59,91%	getilgt
AT0000A27ZL2	Total Express 2	23.05.2019	24.05.2024	-1,53%	-7,11%	54,34%	47,44%	34,57%
AT0000A285L6	Daimler Express 2	07.06.2019	08.06.2021	6,77%	30,08%	11,63%	80,02%	getilgt
AT0000A287J6	Deutsche Telekom Express 2	25.06.2019	28.06.2021	8,63%	7,59%	20,86%	26,10%	getilgt
AT0000A28HZ8	AXA Express 2	23.07.2019	24.07.2024	8,19%	0,90%	76,13%	54,29%	41,17%
AT0000A292F4	Andritz Express	23.08.2019	24.08.2021	12,25%	20,04%	37,03%	72,95%	getilgt
AT0000A29964	Porsche Express 2	25.09.2019	28.09.2021	8,73%	19,58%	28,24%	72,39%	getilgt
AT0000A2ADX2	Europa Nachhaltigkeits Express	18.10.2019	18.10.2024	-4,56%	-9,31%	16,63%	11,49%	27,42%
AT0000A2AX46	AXA Express 3	18.11.2019	19.11.2024	6,50%	-2,84%	47,95%	54,29%	36,68%
AT0000A2AZ28	voestalpine Express 8	27.11.2019	30.11.2020	13,00%	9,85%	14,21%	24,15%	getilgt
AT0000A2AZ69	voestalpine Express 7	29.11.2019	30.11.2020	7,00%	11,13%	6,08%	24,15%	getilgt
AT0000A2BKR7	BMW Express 3	23.12.2019	27.12.2024	7,64%	6,34%	29,24%	40,01%	46,20%
AT0000A2COL7	OMV Express 2	23.01.2020	24.01.2025	7,84%	6,16%	147,46%	123,09%	45,74%
AT0000A2CDZ3	Deutsche Post Express 2	11.02.2020	12.02.2021	8,00%	30,30%	1,35%	10,32%	getilgt
AT0000A2CCQ9	Allianz Express	09.03.2020	10.03.2021	8,00%	9,95%	23,39%	32,89%	getilgt
AT0000A2D8H7	SAP Express	08.04.2020	09.04.2025	6,10%	11,27%	9,33%	-6,49%	48,74%
AT0000A2GH24	Health Care Express	18.06.2020	20.06.2025	5,64%	4,45%	9,56%	10,99%	43,25%
AT0000A2HAM6	Raiffeisen Bank International Express	20.07.2020	21.07.2021	11,00%	10,94%	27,44%	39,49%	getilgt
AT0000A2HAQ7	USD Netflix Express	20.07.2020	21.07.2021	12,00%	4,88%	12,93%	10,06%	getilgt
AT0000A2HQL4	OMV Express 3	19.08.2020	20.08.2021	10,00%	67,13%	31,25%	99,02%	getilgt
AT0000A2HQM2	USD Barrick Gold Express	19.08.2020	20.08.2025	-17,69%	-37,13%	-19,83%	-35,20%	-0,41%
AT0000A2HWJ8	Deutschland Nachhaltigkeits Express	16.09.2020	17.09.2021	5,25%	17,07%	8,84%	22,65%	getilgt
Durchschnitt				4,04%	4,31%	39,99%	46,82%	30,00%

*Berechnung auf Basis des Mitte- bzw. Tilgungskurses

**Wurde das Express-Zertifikat bereits (vorzeitig) getilgt, wird der tatsächliche Zeitpunkt der Rückzahlung angeführt, ansonsten das reguläre Laufzeitende.

Bitte beachten Sie, dass die Wertentwicklung der Vergangenheit keine verlässlichen Rückschlüsse auf die zukünftige Wertentwicklung zulässt.

Bitte beachten Sie die Rechts- / Risikohinweise am Ende dieser Werbemitteilung.



Vollständige Informationen über Risiken und Chancen der beschriebenen Zertifikate: siehe Basisprospekt bzw. Basisinformation der jeweiligen Zertifikate („Kundeninformation und Regulatorisches“ www.rcb.at/kundeninformation). Zertifikate unterliegen besonderen Vorschriften, die sich bereits bei einem wahrscheinlichen Ausfall des Emittenten nachteilig auswirken können (z.B. Aussetzen von Zinszahlungen) – Details siehe www.rcb.at/basag.

RECHTS-/RISIKOHINWEISE

Die in dieser Werbung enthaltenen Angaben dienen, trotz sorgfältiger Recherche, lediglich der unverbindlichen Information und stellen weder eine Beratung, Empfehlung noch eine Aufforderung zum Abschluss einer Transaktion dar. Die Darstellung ist allgemeiner Natur, berücksichtigt nicht die persönlichen Verhältnisse potentieller Anleger und kann daher eine individuelle anleger- und anlagegerechte Beratung und Risikoaufklärung nicht ersetzen. Diese Werbung wurde nicht unter Einhaltung der Rechtsvorschriften zur Förderung der Unabhängigkeit von Finanzanalysen erstellt und unterliegt nicht dem Verbot des Handels im Anschluss an die Verbreitung von Finanzanalysen.

Die vollständige Information und Rechtsgrundlage für die in dieser Werbung beschriebenen Finanzinstrumente bilden der bei der Oesterreichischen Kontrollbank AG als Meldestelle hinterlegte und von der Österreichischen Finanzmarktaufsicht (FMA) gebilligte Basisprospekt (samt allfälliger Änderungen oder Ergänzungen) sowie die hinterlegten Endgültigen Bedingungen. Die Billigung des Basisprospekts durch die FMA ist nicht als Befürwortung der hier beschriebenen Finanzinstrumente seitens der FMA zu verstehen. Zusätzliche Informationen über diese Finanzinstrumente finden sich auch in den jeweiligen Basisinformationsblättern (KIDs), die kostenfrei auf der Website der Raiffeisen Centrobank AG (www.rcb.at) unter Eingabe der Wertpapierkennnummer (ISIN) des entsprechenden Finanzinstruments abrufbar sind. Soweit nicht ausdrücklich in den genannten Dokumenten angegeben, wurden und werden in keiner Rechtsordnung Maßnahmen ergriffen, die ein öffentliches Angebot der hier beschriebenen Finanzinstrumente erlauben. Jegliche Haftung der Raiffeisen Centrobank AG im Zusammenhang mit der Erstellung dieser Werbung, insbesondere für die Richtigkeit, Angemessenheit und Vollständigkeit ihres Inhalts ist ausgeschlossen. Zertifikate sind risikoreiche Instrumente der Vermögensveranlagung. Wenn sich der Kurs des zugrundeliegenden Basiswerts ungünstig entwickelt, kann es zu einem Verlust eines wesentlichen Teils oder des gesamten investierten Kapitals kommen. Zertifikate reagieren während der Laufzeit aufgrund verschiedener Einflussfaktoren (z.B. Schwankungsbreite bzw. Korrelation der Basiswerte, Zinsen, Dividenden, Restlaufzeit, Wechselkursänderungen) stärker oder schwächer auf Wertschwankungen der Basiswerte und bewegen sich nicht eins zu eins mit dem Kurs des Basiswerts mit. Die Emittentin hat das Recht, die Zertifikate unter bestimmten Umständen vor dem Rückzahlungstermin vorzeitig zurückzuzahlen.

Emittentenrisiko/Gläubigerbeteiligung („Bail-in“): Sämtliche Zahlungen während der Laufzeit oder am Laufzeitende der Zertifikate sind abhängig von der Zahlungsfähigkeit der Emittentin (Emittentenrisiko). Anleger sind dem Risiko ausgesetzt, dass die Raiffeisen Centrobank AG als Emittentin ihre Verpflichtungen aus den beschriebenen Finanzinstrumenten – beispielsweise im Falle einer Insolvenz (Zahlungsunfähigkeit/Überschuldung) oder einer behördlichen Anordnung von Abwicklungsmaßnahmen durch die Abwicklungsbehörden – nicht erfüllen kann. Eine solche Anordnung durch die Abwicklungsbehörde kann im Falle einer Krise der Emittentin

auch im Vorfeld eines Insolvenzverfahrens ergehen. Dabei stehen der Abwicklungsbehörde umfangreiche Eingriffsbefugnisse zu (sogenannte „Bail-in Instrumente“). Unter anderem kann sie die Ansprüche der Anleger aus den beschriebenen Finanzinstrumenten bis auf null herabsetzen, die beschriebenen Finanzinstrumente beenden oder in Aktien des Emittenten umwandeln und Rechte der Anleger aussetzen. Detaillierte Informationen unter: www.rcb.at/basag. Ein Totalverlust des eingesetzten Kapitals ist möglich. Angaben zu Wertentwicklungen in der Vergangenheit stellen keine verlässlichen Indikatoren für die zukünftigen Wertentwicklungen dar. Weitere wichtige Risikohinweise – siehe Basisprospekt.

Die vorliegende Werbung stellt keine verbindliche steuerrechtliche Beratungsleistung dar. Die steuerliche Behandlung von Anlageinvestitionen ist von den persönlichen Verhältnissen des jeweiligen Anlegers abhängig und kann künftigen Änderungen unterworfen sein. Bezüglich der Auswirkungen auf die individuelle steuerliche Situation des Anlegers wird empfohlen, sich mit einem Steuerberater in Verbindung zu setzen. Die Unterlagen basieren auf dem Wissensstand der mit der Erstellung betrauten Personen zum Erstellungszeitpunkt. Wir weisen darauf hin, dass sich die Rechtslage durch Gesetzesänderungen, Steuererlässe, Stellungnahmen der Finanzverwaltung, Rechtsprechung usw. ändern kann.

Die in dieser Werbung angezeigten Indexdaten der jeweiligen Indizes sind geistiges Eigentum und eingetragene Marken der Lizenzgeber, die von der Emittentin unter Lizenz gebraucht werden. Allfällige auf einem Index basierende Finanzinstrumente, die in dieser Werbung erwähnt sind, werden in keiner Weise von den Lizenzgebern gefördert, herausgegeben, verkauft oder beworben und keiner der Lizenzgeber trägt diesbezüglich Haftung. Allfällige hier erwähnte Indizes von STOXX, wie etwa EURO STOXX 50®, und deren Marken sind geistiges Eigentum (einschließlich der eingetragenen Markenrechte) der STOXX Limited, Zürich, Schweiz („STOXX“), der Deutschen Börse Gruppe oder ihrer Lizenzgeber, welches unter Lizenz gebraucht wird.

Allfällige hier erwähnten Indizes von Standard & Poor's, S&P und deren Marken sind geistiges Eigentum der S&P Dow Jones Indices LLC, eine Tochtergesellschaft der McGraw-Hill Companies, Inc. und/oder ihrer Lizenzgeber („Lizenzgeber“), welches unter Lizenz gebraucht wird.

Die von RCB emittierten Zertifikate sind keine Finanzprodukte iSd Verordnung (EU) 2019/2088.

Aufsichtsbehörden: Österreichische Finanzmarktaufsicht (FMA), Oesterreichische Nationalbank, Europäische Zentralbank im Rahmen des Einheitlichen Aufsichtsmechanismus (Single Supervisory Mechanism, SSM). Impressum gemäß österreichischem Mediengesetz: Medieninhaber und Hersteller ist die Raiffeisen Centrobank AG | Member of RBI Group | Am Stadtpark 9, 1030 Wien/Österreich.